


Se faire plaisir  
au **Piano**  
par le jeu simple



**RELAXEZ-VOUS  
AVEC UN PIANO**

**Apprenez en 30 Minutes**

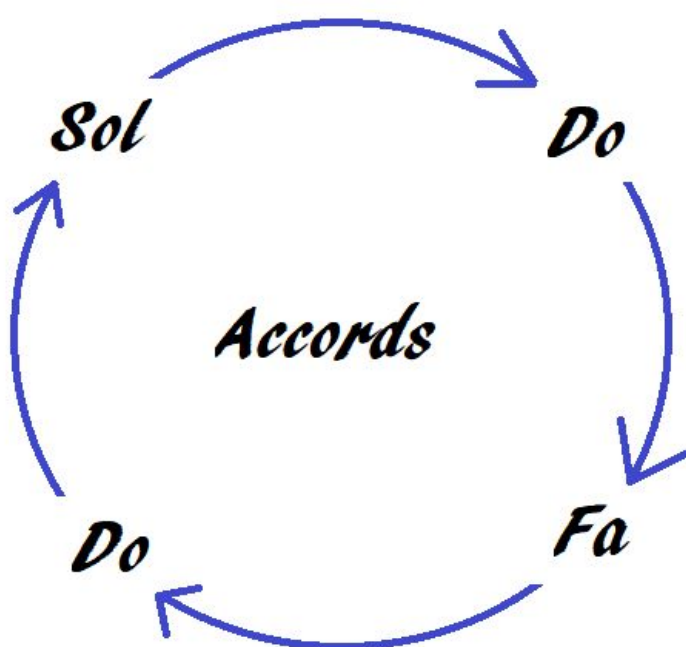
**Profitez à vie**

Ebook avec audios  
par [PianoSimple.info](http://PianoSimple.info)

*Bonjour,*

Quand je me pose à un piano, et que je commence à jouer sans réfléchir,

**Je joue ça :**



*Ajoutez Votre Feeling*


Si vous avez le moindre souci d'accès à l'une des ressources audio de ce livre, contactez nous par mail en nous écrivant à [bonjour@pianosimple.info](mailto:bonjour@pianosimple.info).

## Numéro des doigts et positions des mains sur le piano

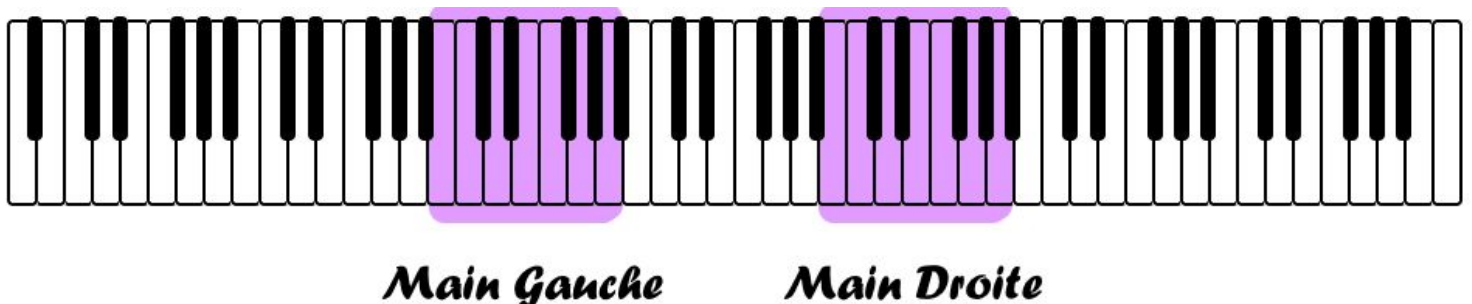
Chaque accord, je le joue à deux mains. Six notes d'un coup, trois notes par main.

**Mais c'est facile car je joue en *réplication*** : les deux mains jouent les mêmes notes d'accord à 2 octaves d'écart.

**Je vous explique.**



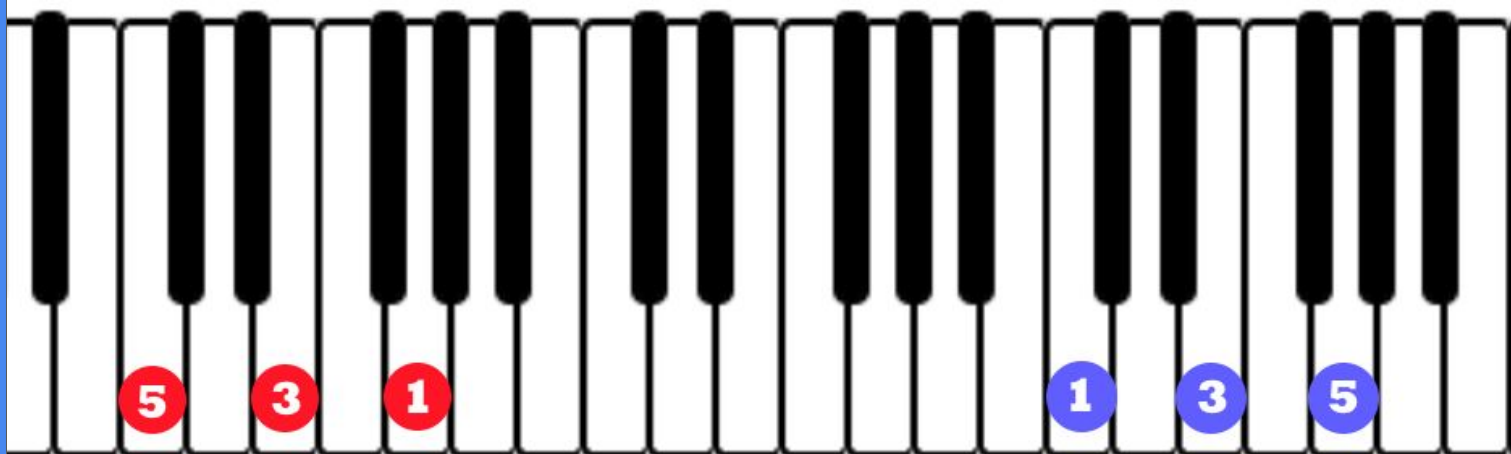
**Placez vos mains ici sur le piano :**



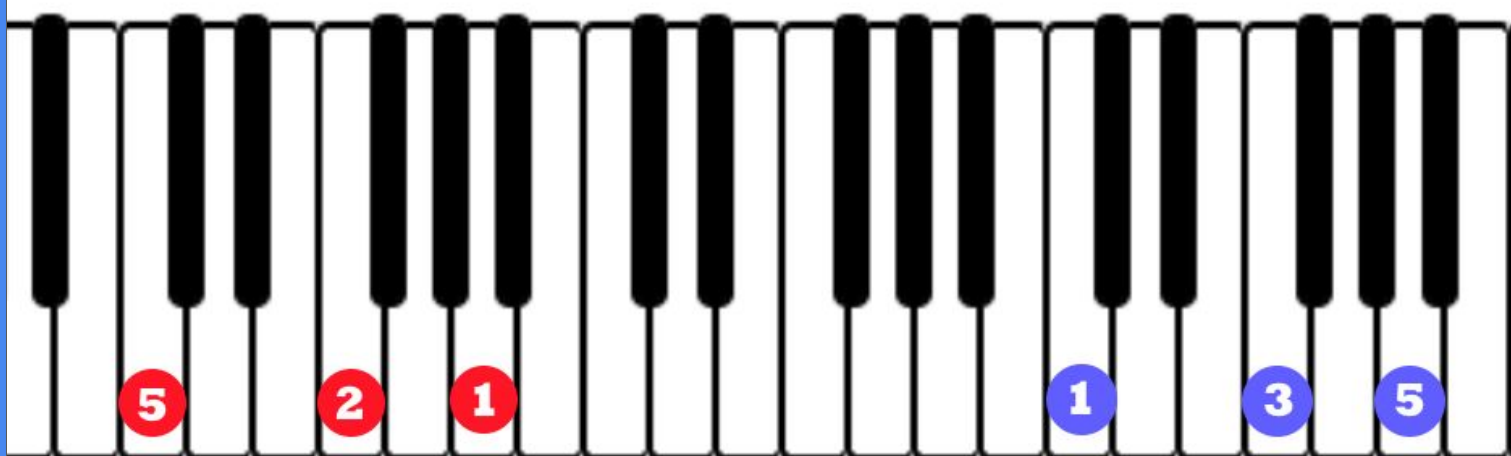
**Les deux octaves d'intervalle donnent une excellente profondeur entre Grave main gauche et Aigüe main droite**

## Emplacement des doigts pour ces 3 accords :

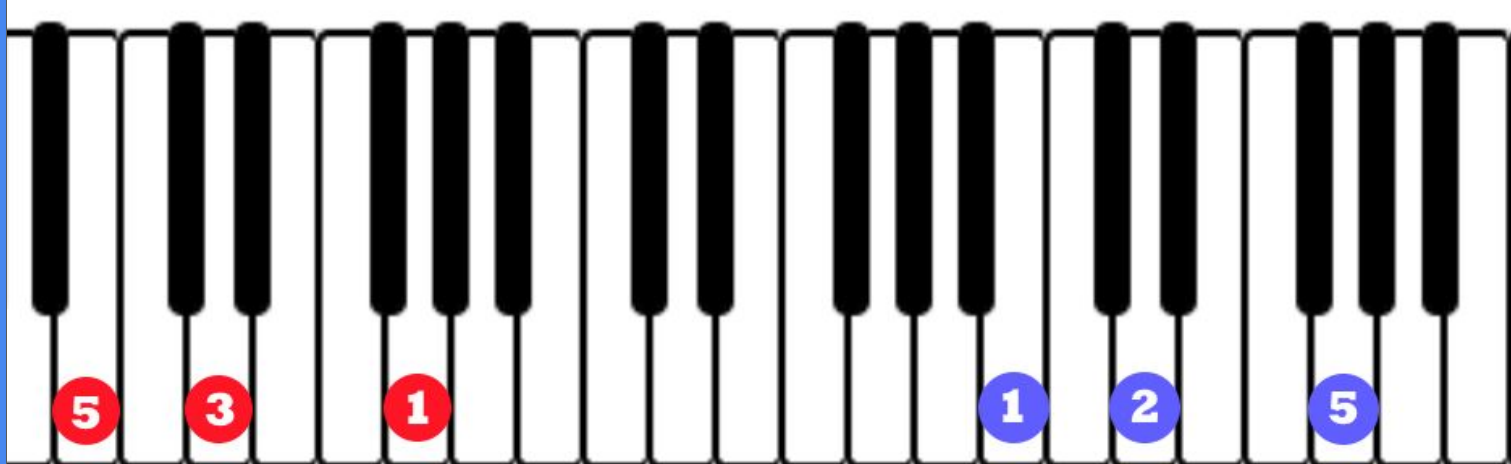
L'accord de **Do** je le joue comme ça :



L'accord de **Fa** je le joue comme ça :

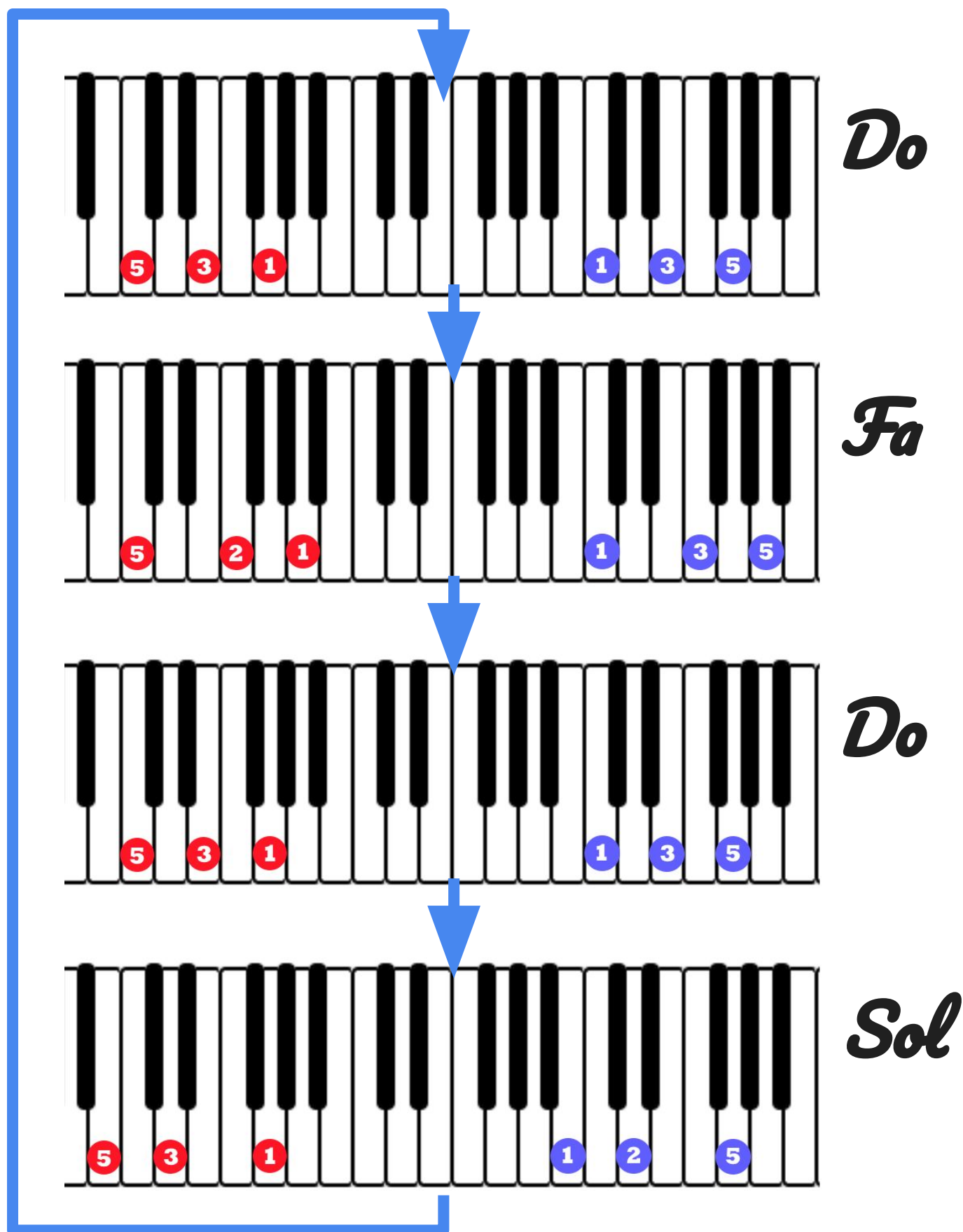


L'accord de **Sol** je le joue comme ça :



**Vous l'avez compris : je déplace mes mains et mes doigts au minimum grâce au renversement des accords.**

Ca donne donc cet enchaînement en boucle :



Ecoutez [l'audio de l'enchaînement](#)

## **Jouez les yeux mi-clos en respirant profondément**

Ce que j'aime bien avec ces accords renversés : il n'y a pas trop de déplacement, donc je peux me laisser aller en imprimant mon rythme.

Les yeux fermés, je joue et respire profondément, un peu comme au yoga. Pas de partition à regarder, un enchaînement simple et efficace.

### ***Pour ajouter mon feeling du moment, j'utilise ces variations :***

- J'arpège ([écoutez](#) et reproduisez)
- Je plaque ([écoutez](#) et reproduisez)
- Je pompe à deux mains ([écoutez](#) et reproduisez)
- J'omets des notes dans les accords ([écoutez](#) et reproduisez)
- Je soutiens des notes avec la pédale ([écoutez](#) et reproduisez)
- Je change de rythme ([écoutez](#) et reproduisez)

## **Quand vous jonglez avec tous ces ingrédients...**

Ça donne un morceau original que vous pouvez jouer où vous voulez, SANS partition, SANS déchiffrage de notes, en vous laissant porter par vos EMOTIONS du moment. Comme vous pouvez écouter ici :

- [Ecoutez le mix](#) et créez le vôtre !

## ***A vous de jouer***



Nous avons tenu à optimiser les pages de cet ebook.

*Pas plus de 7 pages* : pour vous permettre de passer à l'action tout de suite au piano en moins de 30 minutes.

On compte sur vous,  
Et on reste à votre écoute

*Contactez nous directement sur : [bonjour@pianosimple.info](mailto:bonjour@pianosimple.info)*

A bientôt sur le site et dans votre boîte mail,  
L'équipe de PianoSimple.info.

Copyright [Apprendre.PianoSimple.info](https://Apprendre.PianoSimple.info) 2020